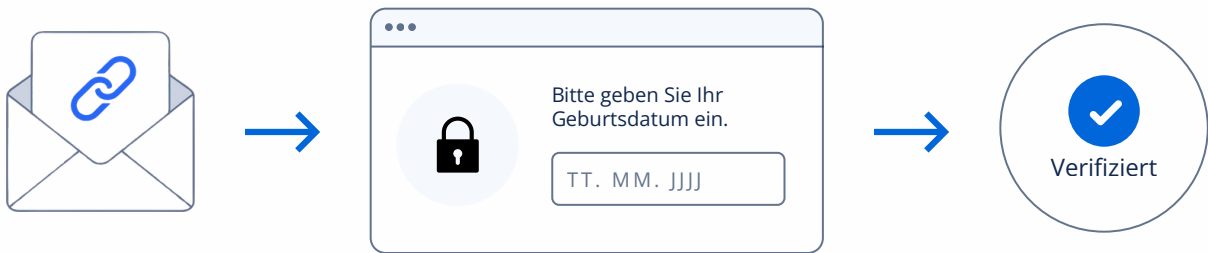


# So laden Sie Ihre digitale Servicekarte herunter

## 1 Link öffnen & verifizieren

Öffnen Sie den Link in der E-Mail zur digitalen Servicekarte auf Ihrem Handy oder Ihrem PC. Anschließend verifizieren Sie sich mit Ihrem Geburtsdatum.



## 2 Je nach Gerät weiter vorgehen

### AM PC / LAPTOP

#### Über den QR-Code zum Download

- 1 Öffnen Sie den Link auf Ihrem Computer.
- 2 Es wird Ihnen ein QR-Code angezeigt.
- 3 Scannen Sie den QR-Code mit der Kamera auf Ihrem Handy.

The illustration shows a laptop screen with the 'AdmiralDirekt' logo and a QR code. A hand is holding a smartphone, scanning the QR code on the laptop screen.

### AM SMARTPHONE

#### Direkt zum Download

- 1 Öffnen Sie den Link direkt auf Ihrem Handy.
- 2 Sie gelangen ohne Umwege direkt zum Download der digitalen Servicekarte.

The illustration shows a smartphone with a green download icon on the screen.



### WICHTIGER HINWEIS

Für den weiteren Ablauf folgen Sie bitte der Anleitung auf den nächsten Seiten.



# So laden Sie Ihre digitale Servicekarte herunter

3

## Download Start

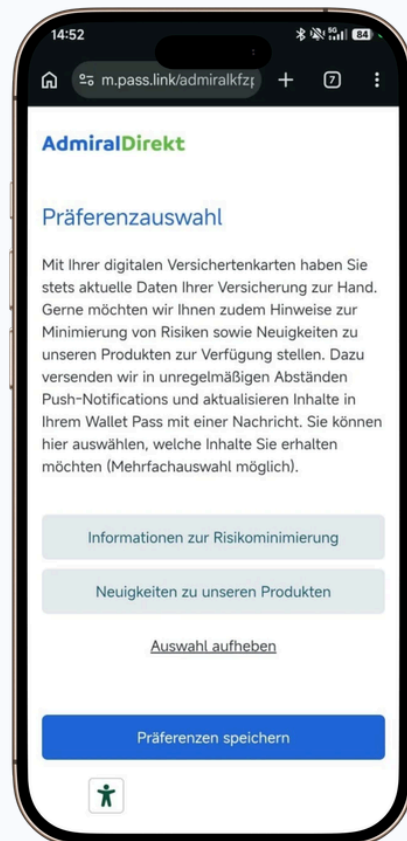
Lesen Sie sich die Informationen durch und tippen Sie danach auf „**Weiter**“.



4

## Präferenzauswahl

Über die Präferenzauswahl können Sie anschließend festlegen, ob und welche Push-Benachrichtigungen Sie von uns erhalten möchten. Tippen Sie abschließend auf „**Präferenzen speichern**“.



Mit der digitalen Servicekarte haben Sie jederzeit Zugriff auf Ihre Versicherungsdaten.

# So laden Sie Ihre digitale Servicekarte herunter

5

## Zum Wallet hinzufügen

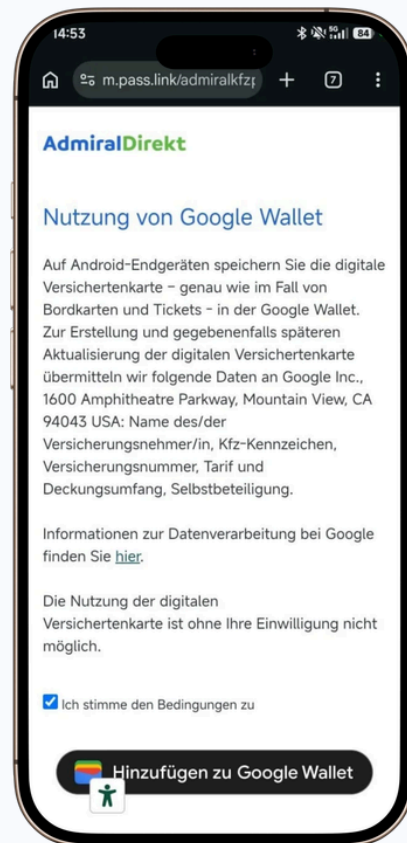
Prüfen Sie, ob Sie die Google Wallet App bereits installiert haben. Wenn ja, tippen Sie bitte auf „**Weiter zum Pass**“, um die Karte zu speichern. Falls Sie die App noch nicht haben, können Sie diese vorher herunterladen.



6

## Nutzungsbedingungen

Stimmen Sie den Nutzungsbedingungen zu und tippen Sie anschließend auf den schwarzen Button, um die Servicekarte zu Ihrem Wallet hinzuzufügen. Danach können Sie die Karte bei Bedarf jederzeit über Ihr Wallet öffnen.



## TIPP

Auf der Rückseite Ihrer digitalen Servicekarte finden Sie wichtige Informationen wie Ihren Deckungsumfang, die Schaden-Hotline und den Link zur Online-Schadenmeldung. Tippen Sie dafür einfach auf die drei Punkte oben rechts.